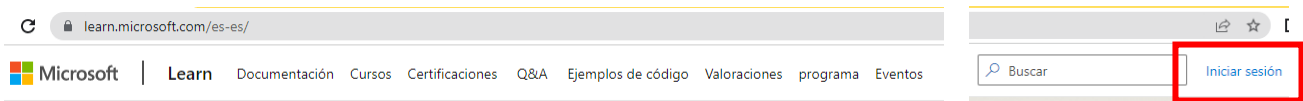
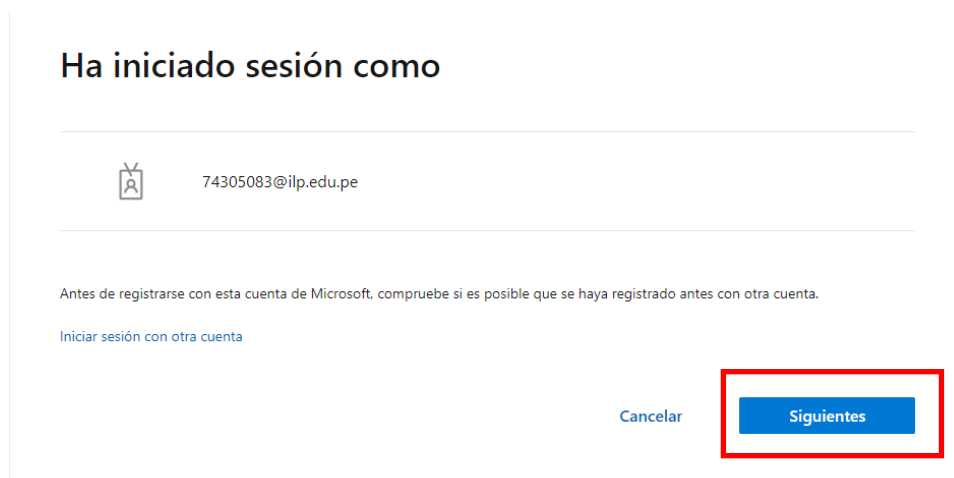


TUTORIAL DE INGRESO A PLATAFORMA MICROSOFT LEARN

1. Ingresar al link de Microsoft Education: <https://learn.microsoft.com/es-es/> y seleccionar el botón de “Iniciar Sesión”. Debe ingresar con su usuario y contraseña institucional DNI@ilp.edu.pe



2. Si ingresa al portal por primera vez, le pedirá que configure su perfil de usuario, tal como se muestra en las siguientes pantallas.



Crear perfil

Ha iniciado sesión con una cuenta asociada a una organización (74305083@ilp.edu.pe). Al convertirse en miembro, **comprende y acepta** que su pertenencia a Microsoft Learn significa que nuestra red de sitios y aplicaciones registrará y hará un seguimiento de sus logros y actividades, y que es posible que compartamos sus resultados y actividades con su organización. Además, su nombre de usuario, nombre para mostrar, imagen de perfil, afiliación, logros digitales y actividades serán visibles de forma pública. Puede ocultar los logros y las actividades en la configuración.

Después de crear el perfil, se recomienda vincular una cuenta personal para que pueda acceder a su progreso de aprendizaje independientemente de su situación laboral. Puede vincular más cuentas en la sección Administración de cuentas de la configuración del perfil.

Nombre para mostrar *

Henry Maldonado

Cancelar

Siguintes

← 74305083@ilp.edu.pe

Manténgase actualizado.

¿No quiere perderse el contenido nuevo y actualizado, las recomendaciones personalizadas, las sugerencias de gran utilidad o las notificaciones de Q&A? Estemos en contacto.

Correo electrónico de contacto para notificaciones *

74305083@ilp.edu.pe

País/región *

Perú

Deseo registrarme para recibir actualizaciones de contenido, recomendaciones personalizadas, sugerencias útiles, etc. [Declaración de privacidad.](#)

Omitir

Guardar

3. Una vez culminado su actualización de información, deberá ingresar a la pestaña de “Rutas de Aprendizaje”

Microsoft | Learn Documentación **Cursos** Certificaciones Q&A Ejemplos de código Valoraciones programa Eventos

Cursos Productos ▾ Rutas profesionales ▾ **Rutas de aprendizaje** Cursos Centro para formadores ▾ Centro de estudiantes ▾ Pregun

Bienvenido otra vez, Henry Maldonado

Déjenos ayudarle a encontrar lo que está buscando explorando nuestro catálogo completo de módulos y rutas de aprendizaje.

Examinar rutas de aprendizaje

Personalizar mi ruta de acceso

4. Luego de esto, le mostrará una serie de rutas de aprendizaje y módulos que Ud. puede seleccionar. También le aparecerá un conjunto de filtros para que pueda seleccionar los cursos de su interés.

Filtrar

Ocultar elementos completados

Tipos

Módulo

Ruta de aprendizaje

Temas

Buscar asunto

- Aplicaciones empresariales
- Búsqueda, anuncios y noticias
- Datos e IA
- Infraestructura
- Innovación digital y de aplicaciones
- Seguridad
- Trabajo moderno
- Vida moderna

Productos

Buscar producto

4465 resultados Ordenar por: Popular

<p>MÓDULO</p> <p>Descripción de las ventajas de usar servicios en la nube</p> <p>17 min. ★★★★★ 4.8 (37 mil)</p> <p>Azure • Administrador • Principiante</p> <p>Sumar</p>	<p>RUTA DE APRENDIZAJE</p> <p>Aspectos básicos de Microsoft Azure: Descripción de los conceptos de nube</p> <p>52 min.</p> <p>Azure • Administrador • Principiante</p> <p>Sumar</p>	<p>MÓDULO</p> <p>Descripción de los tipos de servicio en la nube</p> <p>12 min. ★★★★★ 4.8 (37 mil)</p> <p>Azure • Administrador • Principiante</p> <p>Sumar</p>	<p>MÓDULO</p> <p>Descripción de la informática en la nube</p> <p>23 min. ★★★★★ 4.8 (49 mil)</p> <p>Azure • Administrador • Principiante</p> <p>Sumar</p>
<p>MÓDULO</p> <p>Introducción a la compilación con Power BI</p> <p>40 min. ★★★★★ 4.8 (79 mil)</p> <p>Microsoft Power Platform • Usuario profesional • Principiante</p> <p>Sumar</p>	<p>RUTA DE APRENDIZAJE</p> <p>Aspectos básicos de Azure: Descripción de la arquitectura y los servicios de Azure</p> <p>3 h 23 min.</p> <p>Azure • Administrador • Principiante</p> <p>Sumar</p>	<p>RUTA DE APRENDIZAJE</p> <p>Aspectos básicos de Azure: Descripción de la administración y la gobernanza de Azure</p> <p>1 h 50 min.</p> <p>Azure • Administrador • Principiante</p> <p>Sumar</p>	<p>MÓDULO</p> <p>Descripción de los servicios de proceso y redes de Azure</p> <p>1 h 8 min.</p> <p>★★★★★ 4.6 (13 mil)</p> <p>Azure • Administrador • Principiante</p> <p>Sumar</p>
<p>MÓDULO</p> <p>Describir los componentes</p>	<p>MÓDULO</p> <p>Descripción de los servicios de</p>	<p>MÓDULO</p> <p>Descripción de los servicios de</p>	<p>MÓDULO</p> <p>Descripción de la identidad, el acceso</p>

5. Para el caso de nuestras capacitaciones, la ruta más rápida es a través del botón “**Buscar**” donde deberá colocar el nombre de la capacitación que debe llevar. Por ejemplo, en el campo “**Buscar**”, colocamos la capacitación de “**Colaboración con microsoft teams**” y nos filtrará todos los módulos y/o rutas de aprendizaje relacionadas. Luego, seleccionamos el que debemos llevar, según la indicación de la Dirección Académica y nuestros jefes directos.

Colaboración con microsoft teams Buscar

16 resultados para "Colaboración con microsoft teams" Ordenar por: Popular

<p>MÓDULO</p> <p>Trabaje en colaboración con el personal y la comunidad de aprendizaje profesional en Teams</p> <p>55 min. ★★★★★ 4.8 (2,8 mil)</p> <p>Microsoft Teams • Profesor de educación primaria y secundaria Principiante</p> <p>Sumar</p>	<p>MÓDULO</p> <p>Converse, colabore y cree una comunidad en Teams</p> <p>55 min. ★★★★★ 4.8 (2,5 mil)</p> <p>Microsoft Teams • Profesor de educación primaria y secundaria Principiante</p> <p>Sumar</p>	<p>MÓDULO</p> <p>Introducción a la colaboración con Microsoft Teams</p> <p>25 min. ★★★★★ 4.8 (2,2 mil)</p> <p>Microsoft 365 • Analista de negocios • Principiante</p> <p>Sumar</p>	<p>RUTA DE APRENDIZAJE</p> <p>Colaboración con Microsoft Teams</p> <p>2 h 30 min.</p> <p>Microsoft Teams • Analista de negocios • Principiante</p> <p>Sumar</p>
<p>MÓDULO</p> <p>Aprendizaje híbrido en el aula intermedia</p> <p>49 min. ★★★★★ 4.8 (965)</p>	<p>MÓDULO</p> <p>Facilitar reuniones y eventos con Microsoft Teams</p>	<p>RUTA DE APRENDIZAJE</p> <p>Diseñar y configurar Salas de Microsoft Teams</p>	<p>MÓDULO</p> <p>Integración de Power BI en Microsoft Teams y SharePoint</p>

6. Luego seleccionamos el curso y nos mostrará los módulos que debemos llevar para culminar dicho curso (tener en cuenta que hay cursos que tienen solamente 1 módulo y otros cursos tienen 2 o más módulos)



Colaboración con Microsoft Teams

3400 XP

2 h 28 min. restante • Ruta de aprendizaje • 0 de 4 módulos completados

Principiante Analista de negocios Propietario del negocio Usuario profesional Estudiante Microsoft Teams

La colaboración es una aptitud fundamental del personal en la actualidad. Descubra cómo las características sólidas de Microsoft Teams le permiten mantenerse conectado y trabajar de manera más eficiente con su equipo.

Módulos en esta ruta de aprendizaje



Introducción a la colaboración con Microsoft Teams

23 min. restante • Módulo • 1 de 6 unidades completadas

★★★★★ 4.8 (2191)



Crear y administrar equipos y canales con Microsoft Teams

46 min. restante • Módulo • 0 de 8 unidades completadas

★★★★★ 4.8 (1443)



Colaborar en equipos y canales con Microsoft Teams

43 min. restante • Módulo • 0 de 9 unidades completadas

★★★★★ 4.8 (176)



Facilitar reuniones y eventos con Microsoft Teams

36 min. restante • Módulo • 0 de 7 unidades completadas

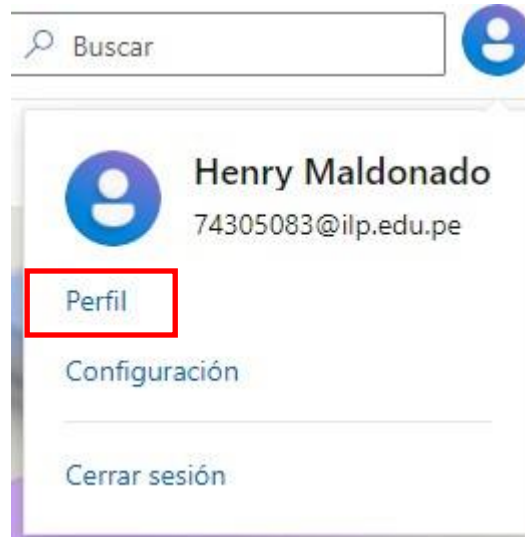
★★★★★ 4.8 (1893)

7. Debe tener en cuenta que cada módulo exige la rendición de un test de conocimientos. Una vez aprobado el cuestionario deberá **“desbloquear logro”** para poder pasar al módulo siguiente:

Módulo completado:

[Desbloquear logro](#)

- Una vez que culmine todos los módulos del curso, podrá descargar el certificado ingresando a su perfil de usuario, ubicado en la parte superior derecha del portal.



- Al ingresar a su perfil, en la parte izquierda encontrará un menú con toda su actividad. Allí debe seleccionar **"Logros"**. Luego podrá visualizar el **"trofeo"** obtenido por cumplir con el curso.



Actividad

Cursos

Certificaciones

Q&A

Logros

Colecciones

Expediente

Logros

¿Tiene un código de un logro? [Canjee su código ahora.](#)

Complete un módulo o 1

10. Si llega a finalizar un curso, tendrá un trofeo, el cual podrá imprimirlo.

Ejemplo: Finaliza el curso de “colaboración de Microsoft Teams”, solo selecciona el imagen de la impreso



11. Finalmente, le aparecerá su certificado que acredita haber culminado todo el curso.

